

 **REAL-EL**

ІНСТРУКЦІЯ КОРИСТУВАЧА



**МУЛЬТИМЕДІЙНА USB
АКУСТИЧНА СИСТЕМА 2.0**

S-4 10

Дякуємо Вам за купівлю продукції REAL-EL!

АВТОРСЬКЕ ПРАВО

© 2024. ENEL GROUP OU.

Ця Інструкція та інформація, що міститься у ній, захищені авторським правом. Усі права застережені.

ТОРГОВЕЛЬНІ МАРКИ

Усі торговельні марки є власністю їх законних власників.

ЗМІСТ

1. РЕКОМЕНДАЦІЇ ПОКУПЦЕВІ	1
2. КОМПЛЕКТНІСТЬ	1
3. ЗАХОДИ БЕЗПЕКИ	2
4. ТЕХНІЧНИЙ ОПИС	2
5. ПІДКЛЮЧЕННЯ ТА ЕКСПЛУАТАЦІЯ	3
6. ТЕХНІЧНІ ХАРАКТЕРИСТИКИ	4

1. РЕКОМЕНДАЦІЇ ПОКУПЦЕВІ

- Акуратно розпакуйте виріб, простежте за тим, щоб усередині коробки не залишилося яке-небудь приладдя. Перевірте пристрій на предмет пошкоджень. Якщо виріб пошкоджено при транспортуванні, зверніться у фірму, що здійснює доставку; якщо виріб не функціонує, відразу ж зверніться до продавця.
- Просимо Вас перевірити комплектність, наявність гарантійного талону та чеку про оплату. Переконайтеся, що в гарантійному талоні проставлено штамп магазину, розбірливий підпис або штамп продавця і дата продажу, номер товару співпадає зі вказаним у талоні. Пам'ятайте, що при втраті гарантійного талона або неспівпаданні номерів ви втрачаєте право на гарантійний ремонт.
- Не вмикайте виріб одразу після того, як внесли його в приміщення, якщо надворі мінусова температура! Розпакований виріб необхідно витримати в умовах кімнатної температури не менше 4-х годин.
- Перед експлуатацією виробу уважно ознайомтеся з цією Інструкцією і збережіть її на увесь період користування.

2. КОМПЛЕКТНІСТЬ

Мультимедійна акустична система 2.0 — 1 шт.

Інструкція користувача — 1 шт.

Гарантійний талон — 1 шт.

3. ЗАХОДИ БЕЗПЕКИ

- Не розбирайте пристрій і не здійснюйте ремонт самостійно. Обслуговування та ремонт повинні здійснювати тільки кваліфіковані фахівці уповноваженого сервісного центру. Перелік уповноважених сервісних центрів дивіться на сайті www.real-el.ua
- Оберігайте пристрій від потрапляння в отвори сторонніх предметів.
- Оберігайте пристрій від підвищеної вологості, потрапляння води і пилу.
- Оберігайте пристрій від нагрівання: не встановлюйте її поруч з нагрівальними приладами і уникайте дії прямих сонячних променів.
- Не використовуйте для протирання бензин, спирти або інші розчинники, бо вони можуть пошкодити декоровану поверхню пристрою. Для чищення пристрою використовуйте м'яку суху тканину.
- Якщо пристрій не працює, зверніться в магазин, де Ви її придбали.

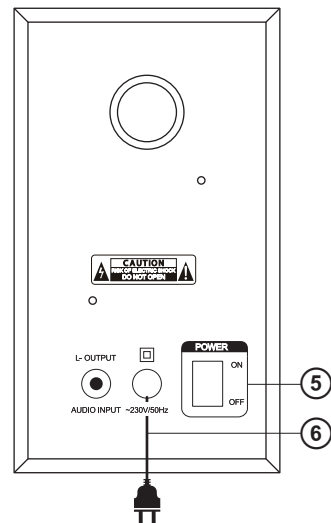
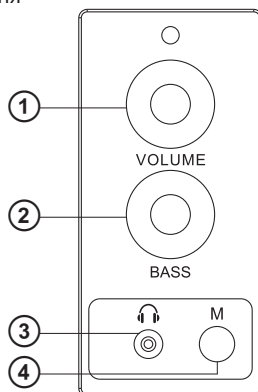
Особливості

- Безпроводна передача сигналу по Bluetooth
- Провідне підключення 3.5 мм
- Роз'єм для підключення навушників
- Динамічне RGB підсвічування
- Матеріал корпусу- дерево (MDF)

4. ТЕХНІЧНИЙ ОПИС

Панель управління

- ① VOLUME: Регулятор рівня гучності
- ② BASS: Регулятор рівня низьких частот
- ③ Роз'єм для підключення навушників
- ④ M: Кнопка перемикавання режимів та підсвічування
- ⑤ POWER ON/OFF : вимикач живлення AC
- ⑥ Кабель живлення

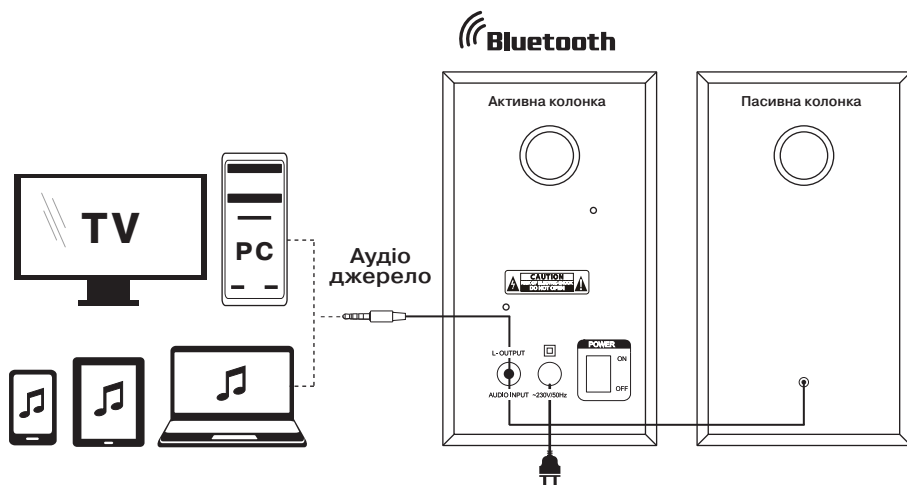


5. ПІДКЛЮЧЕННЯ ТА ЕКСПЛУАТАЦІЯ

Підключення АС

Акустичну систему можна підключити до будь-яких джерел аудіосигналу: ПК, ноутбуків, планшетного ПК, мобільних телефонів, тощо (дивіться схему на малюнку).

- Розташуйте колонки відносно слухача симетрично на відстані не менше одного метра.
- Підключіть необхідний сигнальний кабель до джерела звуку.
- Відрегулюйте рівень гучності на мінімум.
- Підключіть кабель живлення до мережі та увімкніть акустику.
- Коротке натискання М ④ для зміни режиму вхідного сигналу 3,5 mm Line-in, Bluetooth.
- Натисніть та утримуйте М ④ для зміни типу підсвічування.
- При підключенні навушників режим перемикається автоматично.



Режим Bluetooth

- Виберіть режим Bluetooth за допомогою кнопки М ④. АС перейде у режим пошуку.
- На джерелі сигналу (телефон, ноутбук, планшет тощо) потрібно вибрати режим пошуку пристроїв Bluetooth.
- На екрані відобразиться найменування «**REAL-EL S-410**», з яким потрібно встановити з'єднання.
- Повторне підключення відбувається автоматично.
- Для підключення іншого пристрою потрібно повторити процедуру підключення до Bluetooth за умови що попередній пристрій не підключено до АС.

6. ТЕХНІЧНІ ХАРАКТЕРИСТИКИ

Характеристики	Значення та одиниці виміру
Вихідна потужність (RMS)	12 (2 × 6) Вт
Частотний діапазон	90 – 20 000 Гц
Діаметр динама	Ø 76 мм
Напруга живлення	~ 230/50 В/Гц
Підключення	Bluetooth / міні-джек Ø 3.5 мм
Розміри однієї колонки	110 × 180 × 105 мм
Матеріал корпусу	дерево (MDF)
Вага	1.3 кг

Примітки:

- Наведені в таблиці технічні характеристики є довідковими і не можуть бути підставою для претензій.
- Продукція ТМ REAL-EL постійно удосконалюється. З цієї причини комплектність і технічні характеристики може бути змінено без попереднього повідомлення.



Постачальник/імпортер в Україні: ТОВ «СВЕН Центр», 08400, Київська область, м. Переяслав, вул. Героїв Дніпра, 31, тел. (044) 233-65-89/98, сайт www.real-el.ua

Призначення, споживчі властивості та відомості про безпеку товару дивіться в Інструкції користувача або на сайті. Умови гарантійного обслуговування дивіться в Гарантійному талоні або на сайті. Гарантійний термін: 12 міс. Строк служби: 2 роки. Товар має висновок ДСЕЕ. Шкідливих речовин не містить. Є безпечним за умови використання за призначенням. Зберігати в сухому місці. Виробник: «Енел Груп ОУ», Харьу мааконд, Рае валд, Йюрі алевик, Арукюла тее 55а, 75301, Естонія.

Manufacturer: ENEL GROUP OU, Harju maakond, Rae vald, Jüri alevik, Aruküla tee 55a, 75301, Estonia.
© Registered Trademark of ENEL GROUP OU. Estonia.